


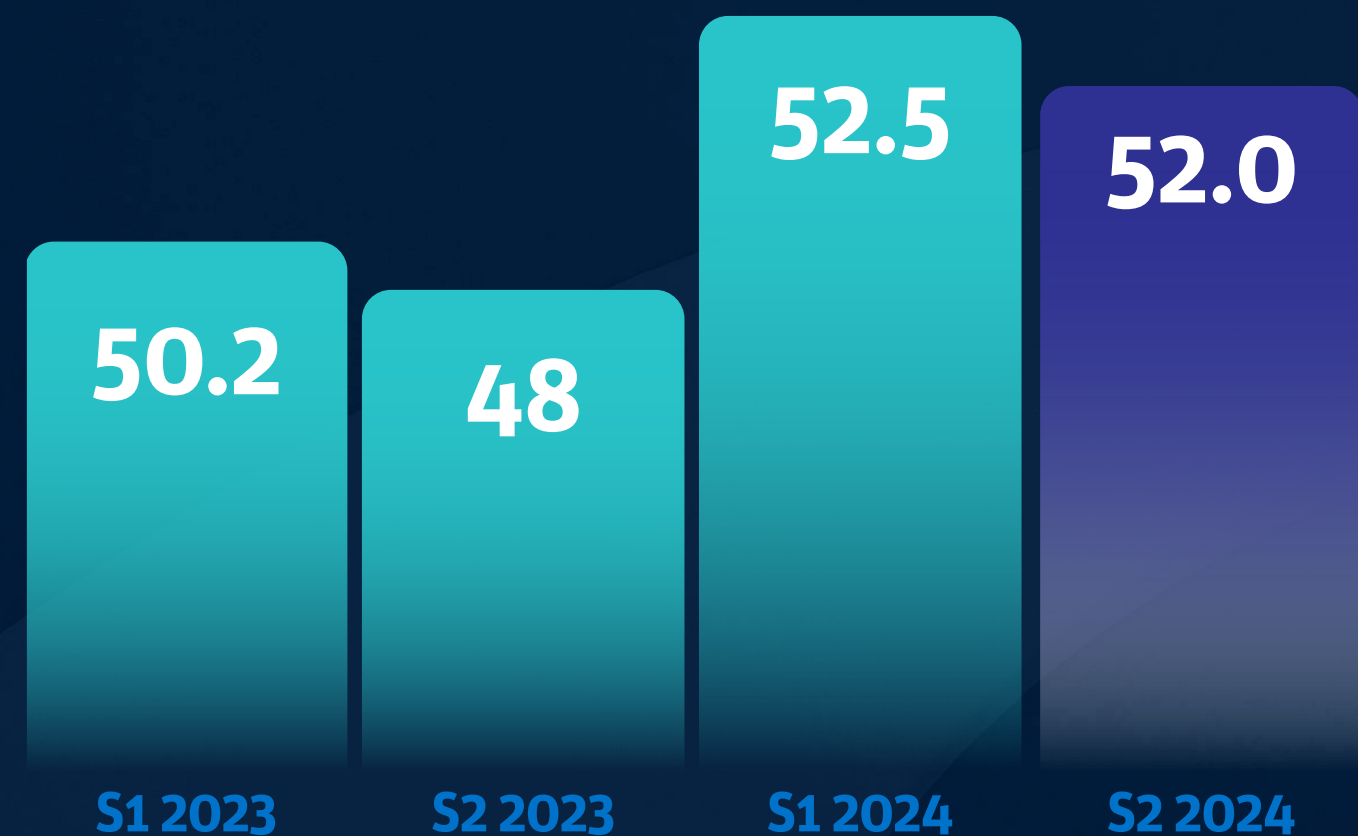
CONFIDEX.S2 2024

Despre încrederea oamenilor de
afaceri din România în economie




Indicele CONFIDEX este similar cu cel de la începutul anului

▼ Evoluția indicelui Confidex



Serviciile și Industria IT sunt caracterizate de cel mai ridicat grad de optimism, în timp ce afacerile din **Agricultură și Energie** sunt mai rezervate.

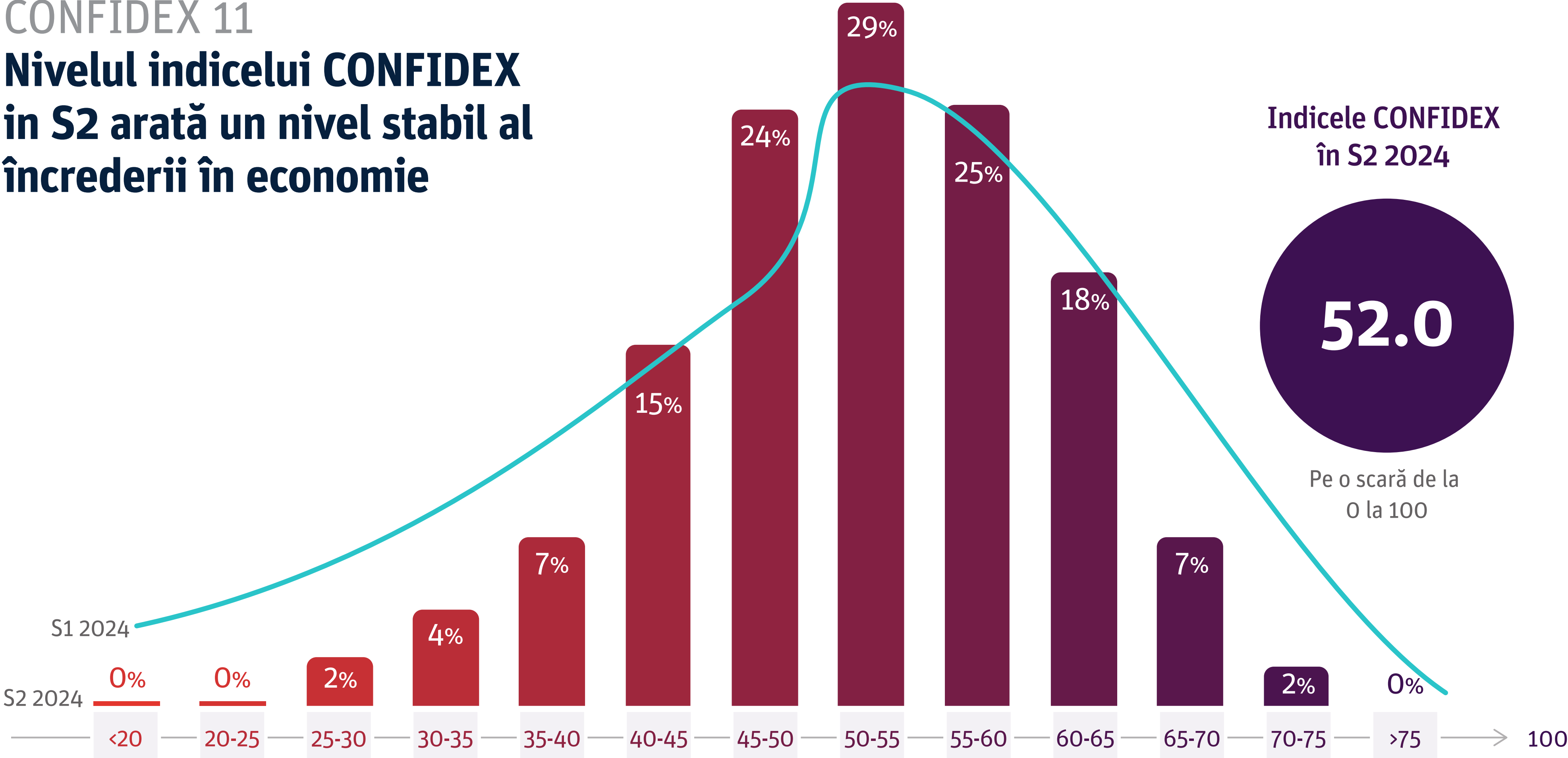


- Pentru că nu s-au întâmplat evenimente majore negative care să afecteze economia României, indicele rămâne la un nivel similar cu cel din S1 2024.

- Însă în ceea ce privește viitorul managerii se arată destul de precauți (crește semnificativ), mai ales că anul acesta este un an electoral atât în SUA, cât și în România, ceea ce poate duce la schimbări care ar putea afecta mediul de afaceri.

CONFIDEX 11

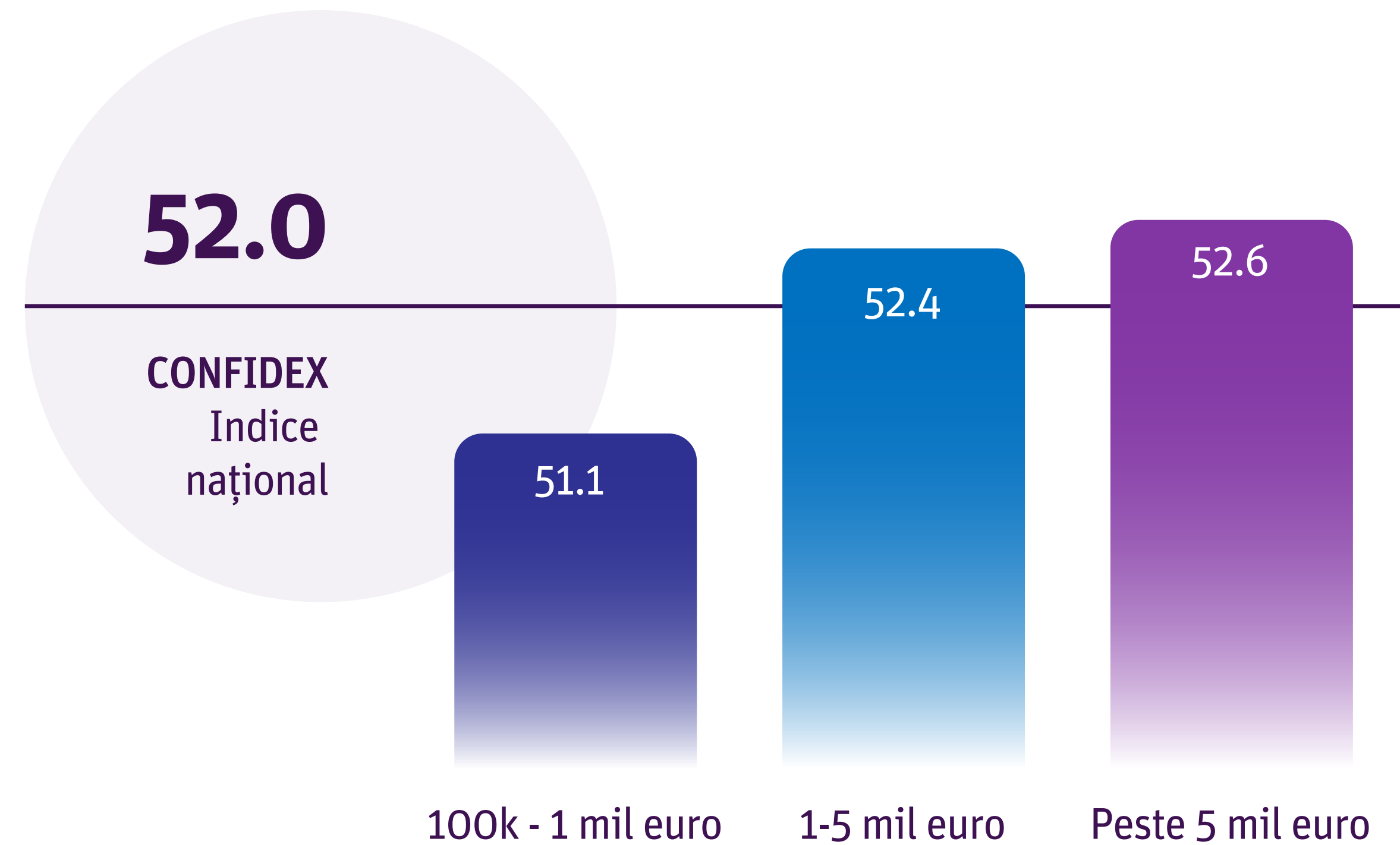
Nivelul indicelui CONFIDEX
in S2 arată un nivel stabil al
încrederii în economie



Nivelul indicelui în raport cu cifra de afaceri în S2 2024.

Companiile mari sunt cele mai optimiste

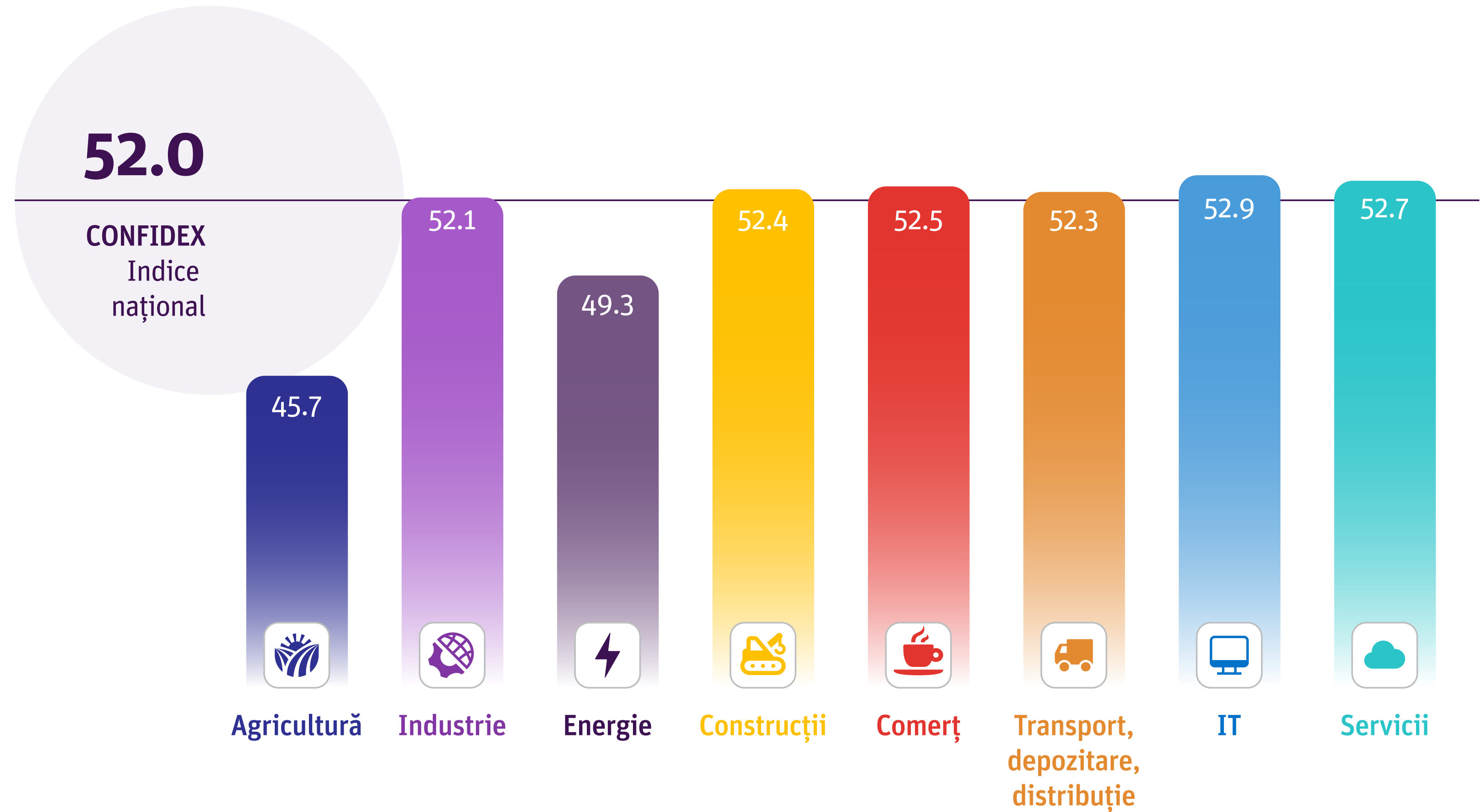
Companiile mari (cu o cifră de afaceri de peste 5 milioane de euro) sunt cele mai optimiste, iar diferența dintre ele și cele mici (cu o cifră de afaceri cuprinsă între 0.5 și 1 milion de euro) este de doar 0.2 puncte.



Nivelul indicelui
în raport cu sectoarele
de activitate în
S2 2024

Agricultura și **energia**
domeniile cele mai pesimiste

Serviciile și **IT-ul**
cele mai optimiste



01.

Atitudinea precaută a antreprenorilor față de viitor

34%

dintre manageri își exprimă neliniștea față de starea economiei românești, un procent în creștere față de anul trecut

Majoritatea managerilor sunt îngrijorați de evoluția propriilor companii (fie că situația se deteriorează, fie că rămâne stabilă) și adoptă o perspectivă rezervată, atât asupra economiei sectorului lor, cât și asupra economiei la nivel național, european și global.

Scade sentimentul de încredere față de evoluția economiei naționale

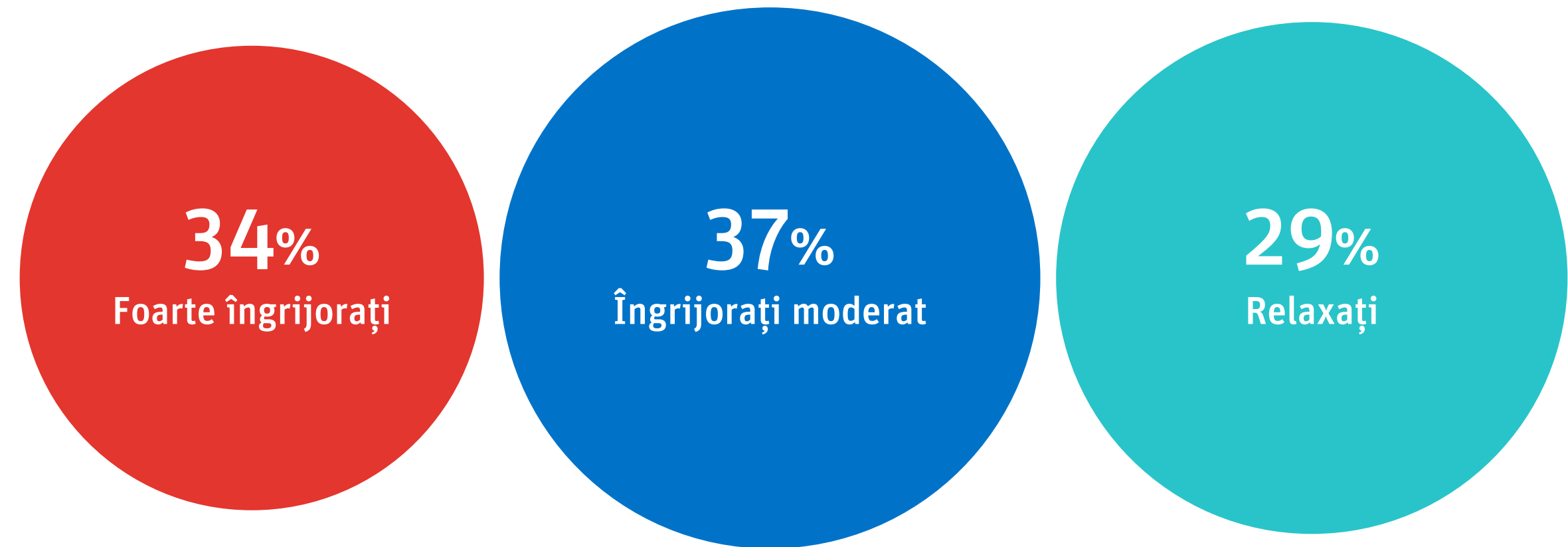
34%

se declară îngrijorați cu privire la starea economiei românești, procent în creștere față de anul anterior.

Totuși,

29%

se declară încrezători în ceea ce privește evoluția economiei naționale.



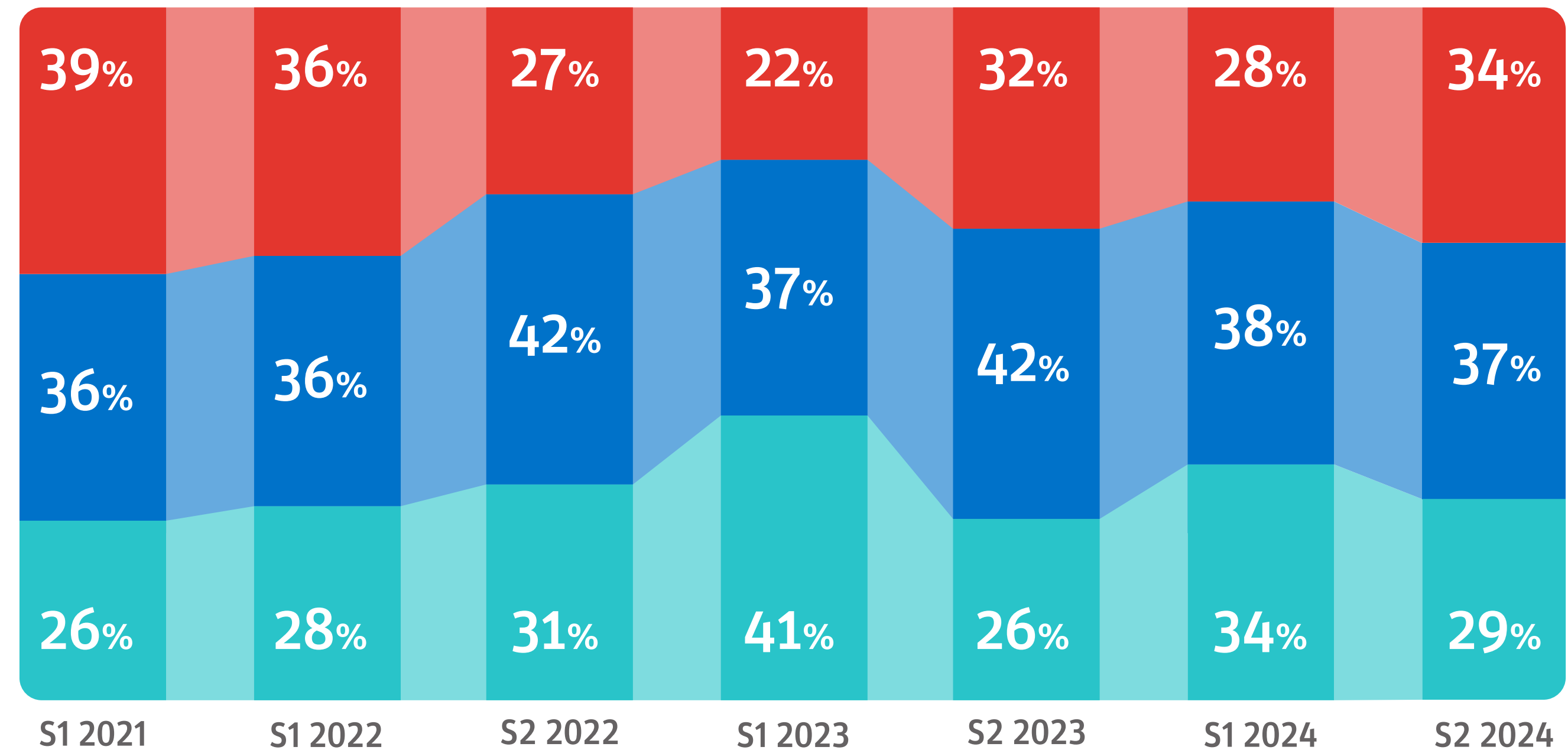
Îngrijorare



Precauție



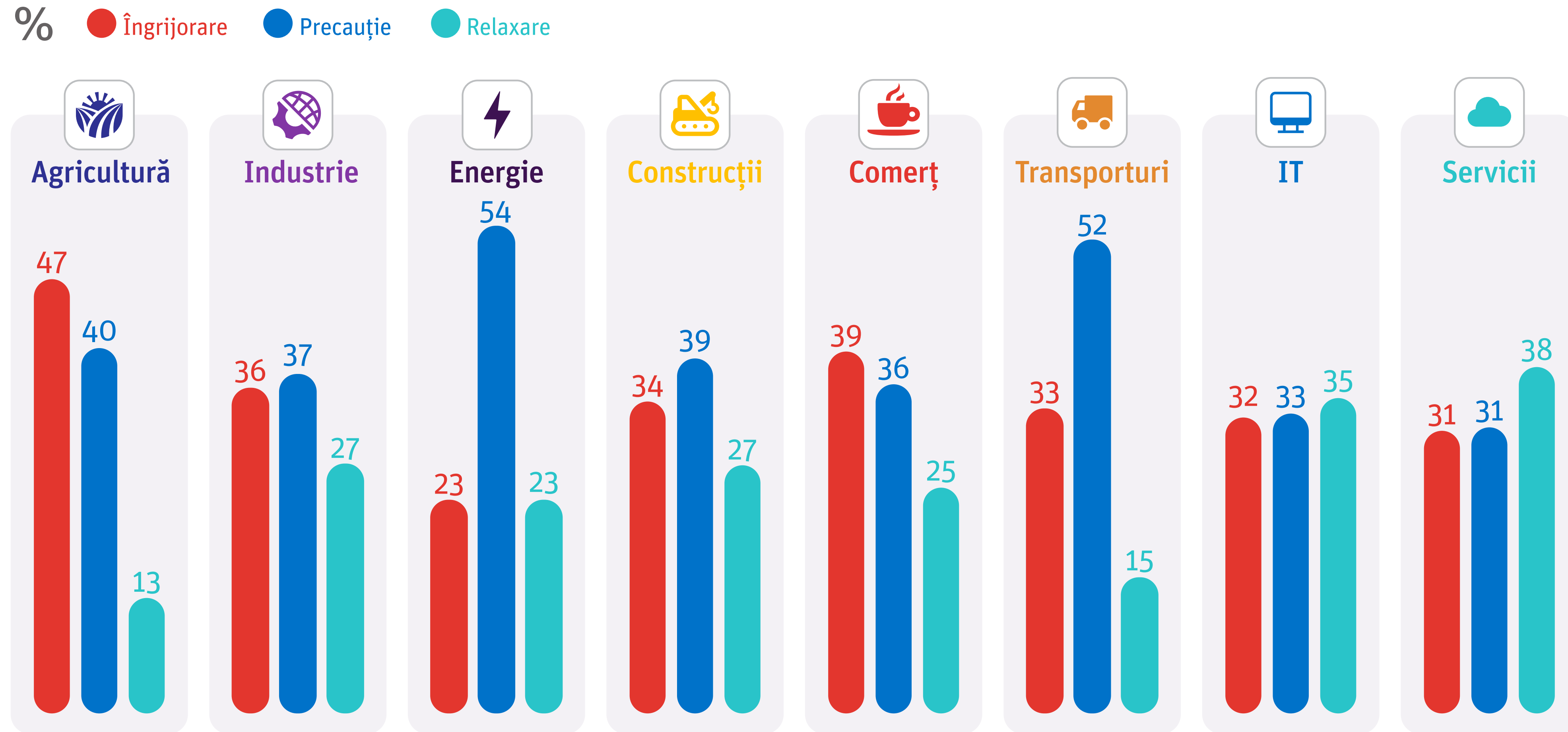
Relaxare



? Pe o scală de la 0 la 10, unde 0 înseamnă că sunteți foarte îngrijorat, iar 10 foarte relaxat cu privire la modul în care evoluează economia națională, unde vă situați?

Părerile legate de modul în care evoluează economia națională în funcție de domeniu


Serviciile sunt domeniul cu cel mai mare optimism privind evoluția economiei naționale, urmat de IT, ambele au o atitudine optimist-precaută. În același timp, Energia, Transporturile și Construcțiile sunt mai degrabă precaute. Comerțul și Agricultură sunt cele mai pesimiste.



Pe o scală de la 0 la 10, unde 0 înseamnă că sunteți foarte îngrijorat, iar 10 foarte relaxat cu privire la modul în care evoluează economia națională, unde vă situați?

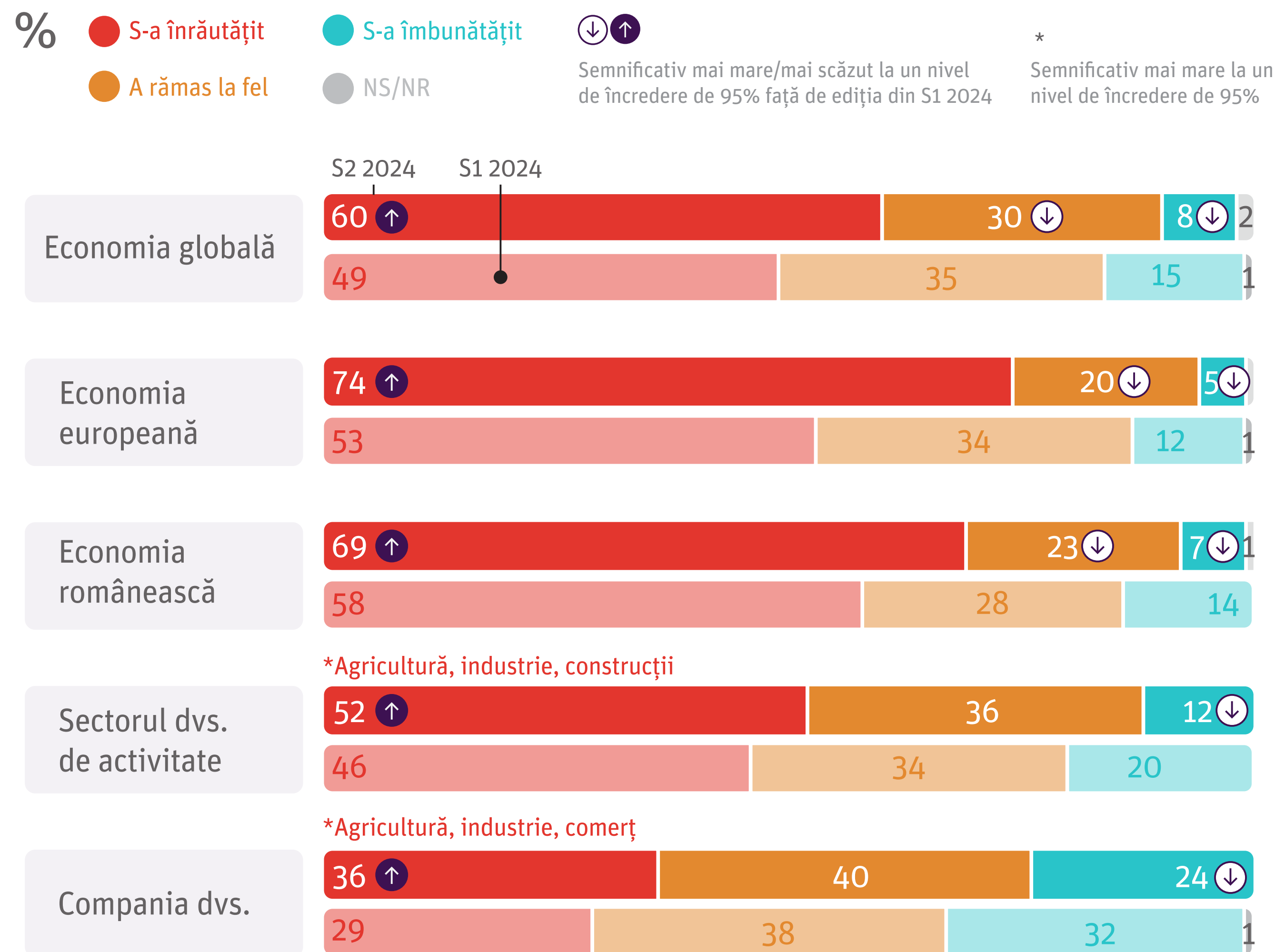
02.

Care sunt așteptările managerilor de la economie



În ultimele 6 luni, pentru unul din trei manageri români, situația companiei lor s-a înrăutățit

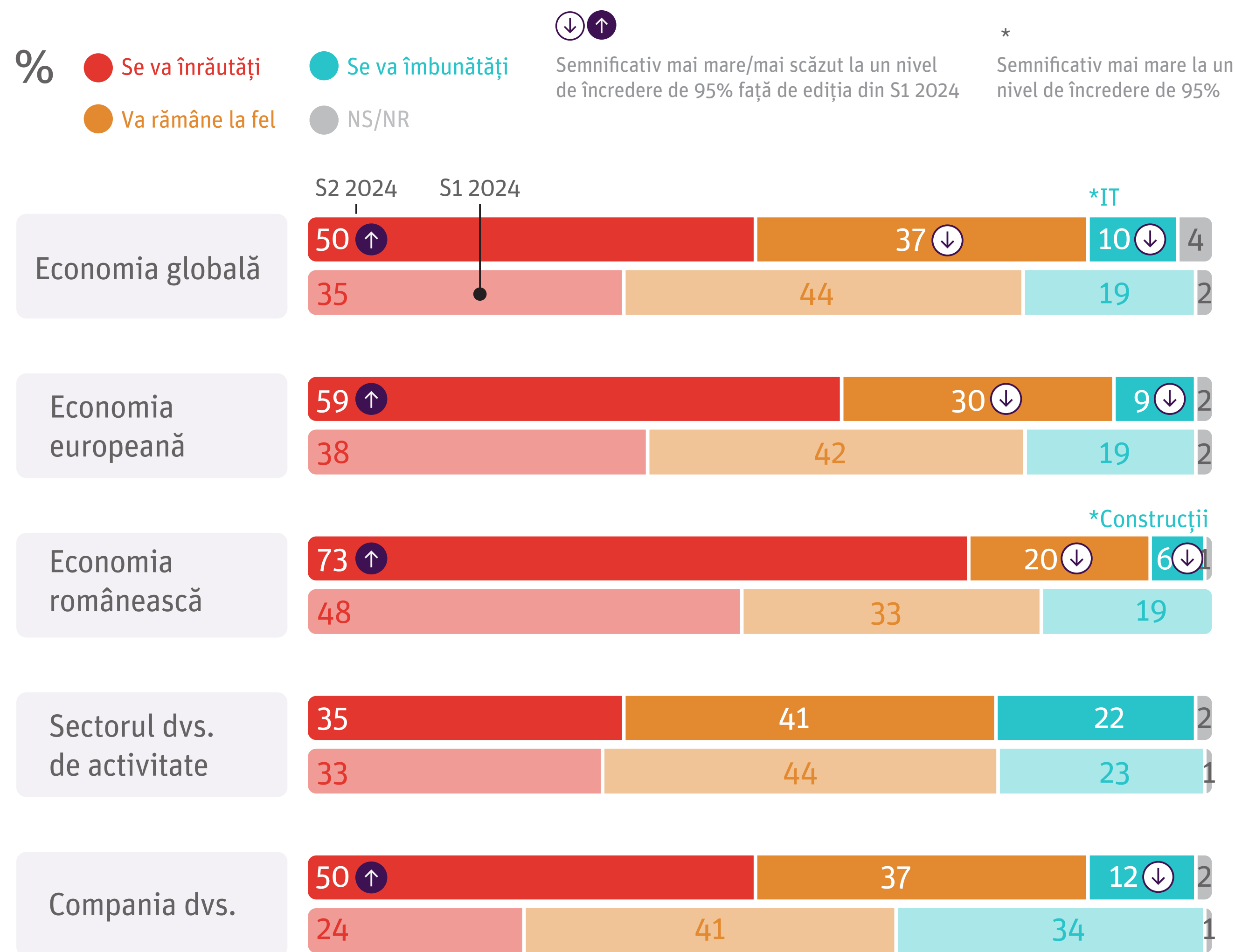
Nivelul optimismului față de starea economiei este în scădere. Majoritatea managerilor se arată îngrijorați de evoluția propriilor companii (fie că aceasta se deteriorează, fie că stagnează), iar aceștia manifestă o atitudine rezervată și cu privire la economia sectorului lor, precum și la nivel național, european sau global - percepția generală este că situația economică s-a deteriorat.



? În opinia dvs., în ultimele 6 luni, starea lucrurilor din...

În următoarele 6 luni, unul din 2 manageri români consideră că situația companiei lor se va înrăutăți

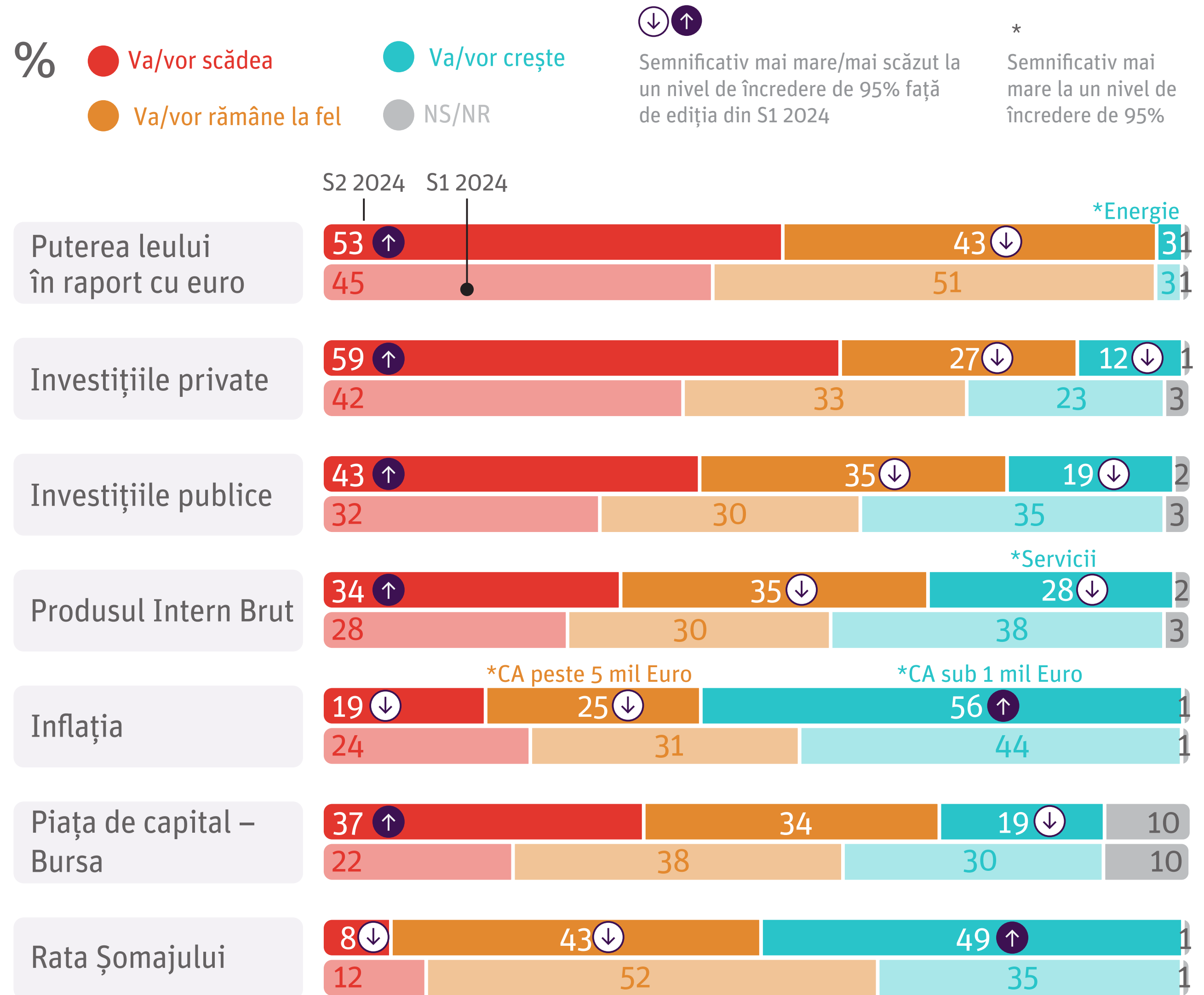
50% dintre manageri consideră că starea companiei lor se va înrăutăți în următoarele 6 luni. Deși trei din patru manageri estimează că economia românească se va deteriora, așteptările privind sectorul lor de activitate rămân constante față de valul anterior. Aceștia consideră că, în următoarele șase luni, atât economia globală, cât și cea europeană se vor înrăutăți.



? Cum credeți că va evolua în următoarele 6 luni starea lucrurilor din...?

Peste jumătate dintre manageri estimează că investițiile vor scădea în următoarele șase luni

Managerii români anticipează o creștere a inflației în următoarele șase luni. Ei prevăd, de asemenea, o creștere a ratei șomajului, o scădere a produsului intern brut, precum și o depreciere a leului față de euro. În plus, aceștia estimează o diminuare a investițiilor atât în sectorul privat, cât și în cel public.



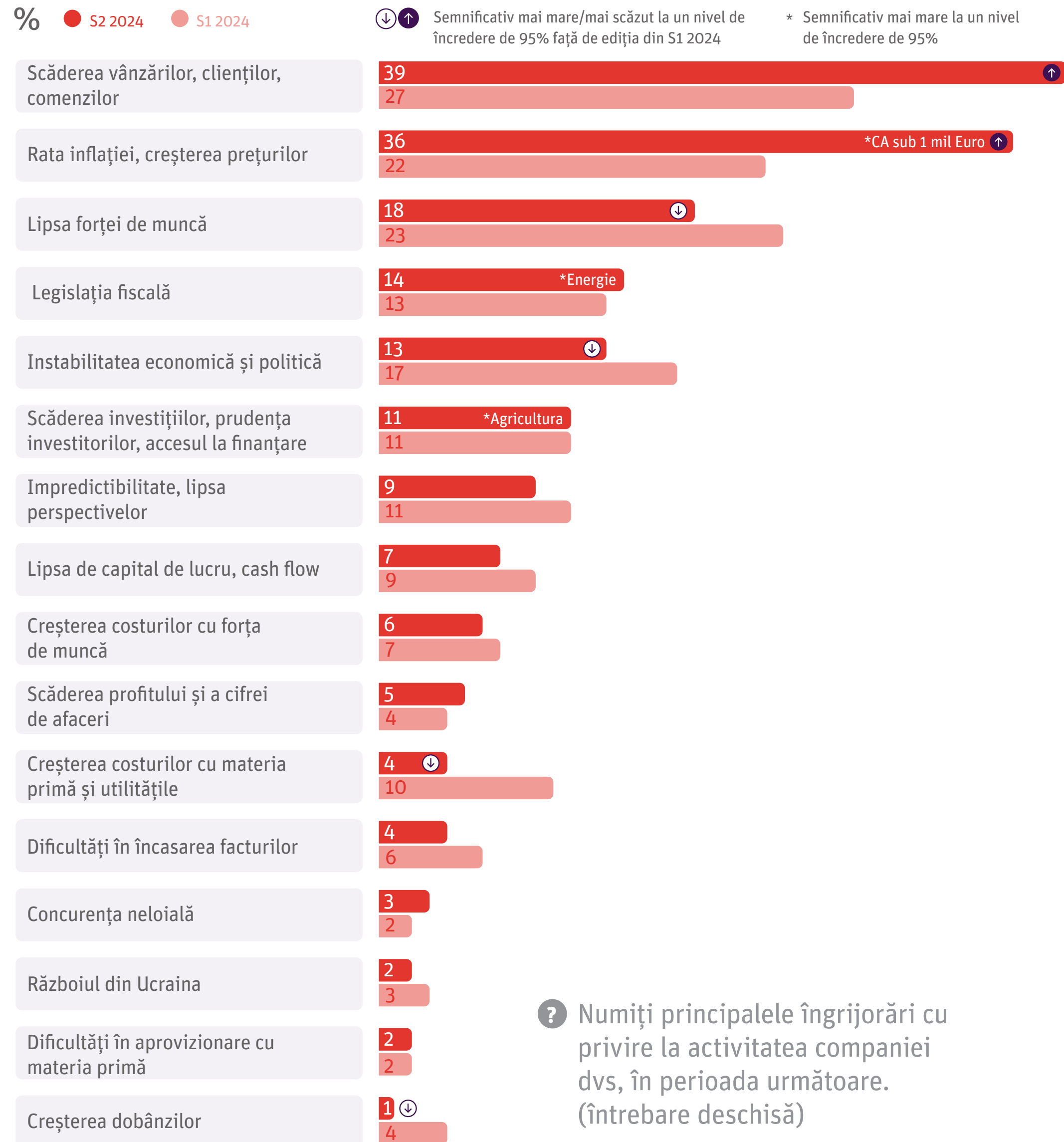
? În următoarele 6 luni, cum credeți că vor evolua în România...?

03.

**Care sunt principalele
preocupări și planuri de
viitor?**

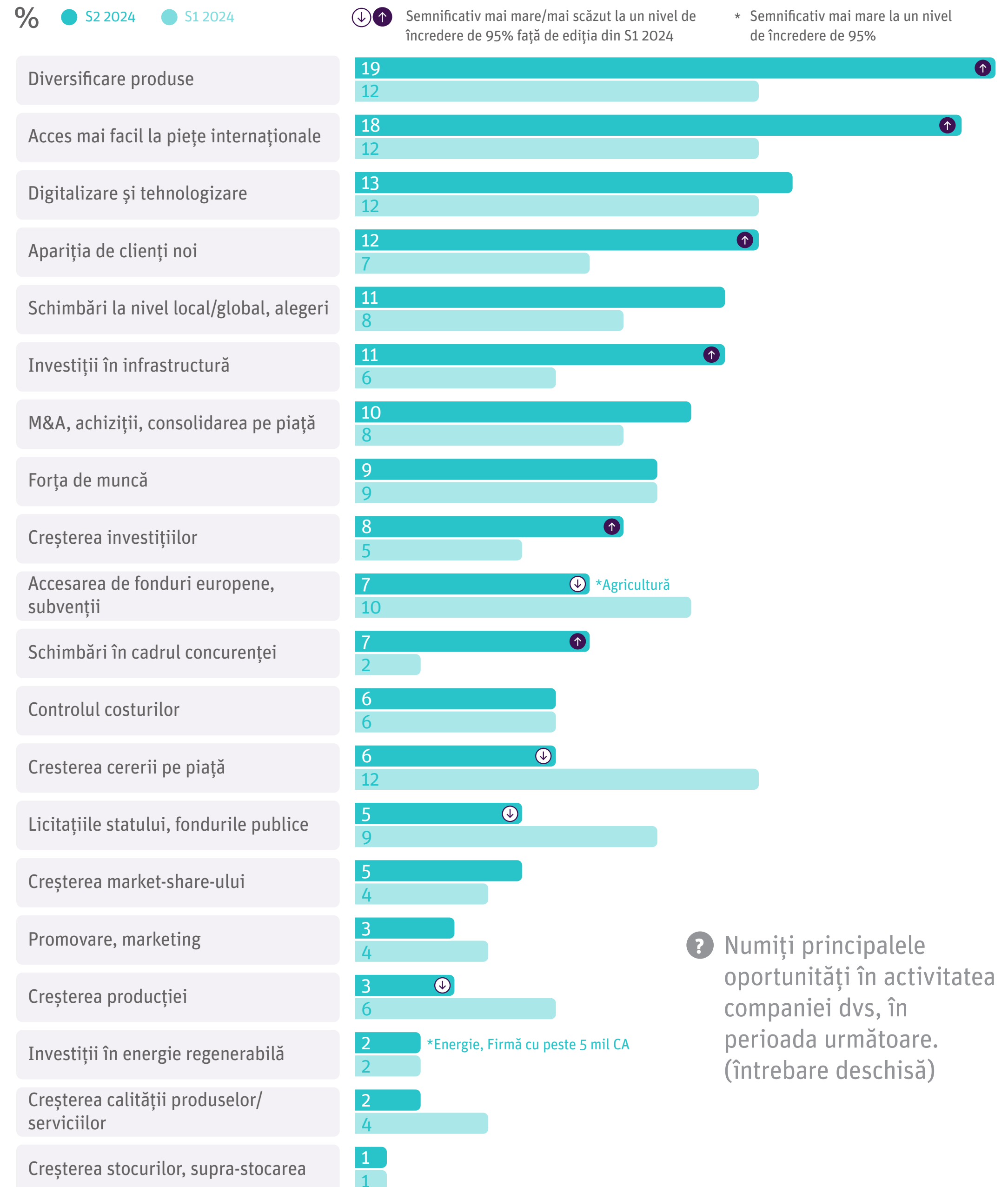


Îngrijorări



? Numiți principalele îngrijorări cu privire la activitatea companiei dvs, în perioada următoare. (întrebare deschisă)

Oportunități



? Numiți principalele oportunități în activitatea companiei dvs, în perioada următoare. (întrebare deschisă)

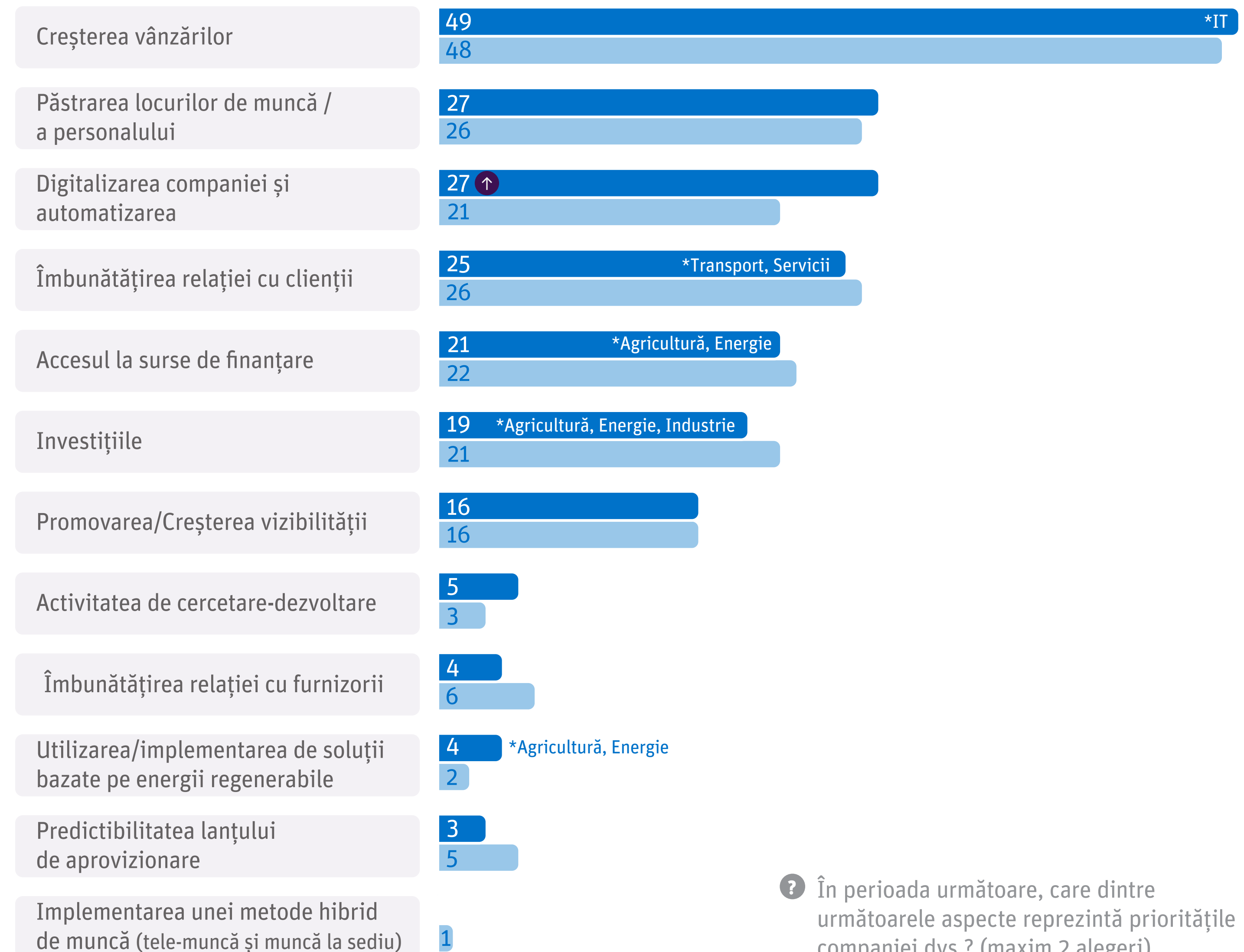
Managerii continuă să prioritizeze creșterea vânzărilor și retenția de personal

Pentru perioada următoare, managerii consideră prioritare aspectele care contribuie la securizarea și creșterea afacerilor: menținerea locurilor de muncă (27%) și creșterea vânzărilor (49%).

% ● S2 2024 ● S1 2024

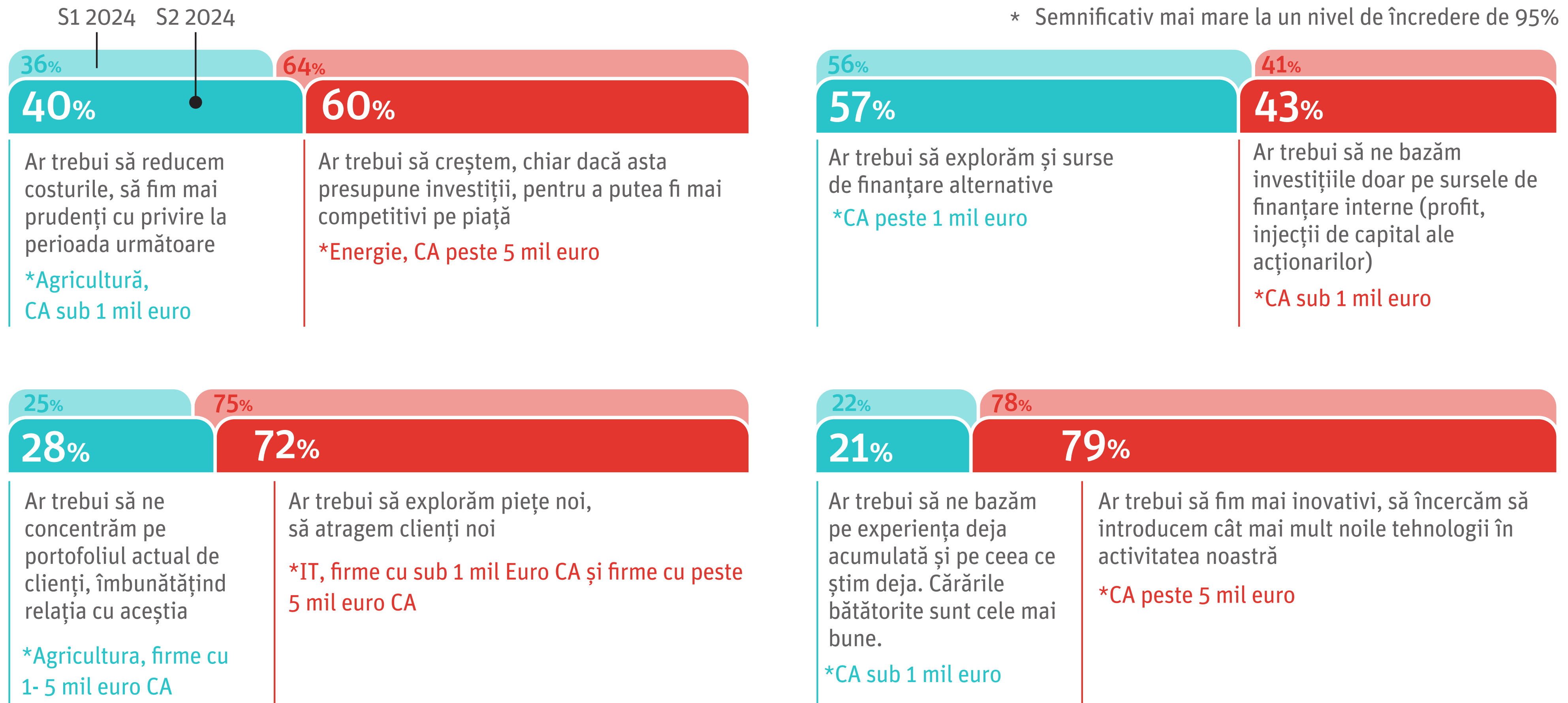
↓ ↑ Semnificativ mai mare/mai scăzut la un nivel de încredere de 95% față de ediția din S1 2024

* Semnificativ mai mare la un nivel de încredere de 95%



? În perioada următoare, care dintre următoarele aspecte reprezintă prioritățile companiei dvs.? (maxim 2 alegeri)


Strategia managerilor se orientează mai mult către asumarea de riscuri și inovație, similar cu abordarea de la începutul anului



? Care dintre următoarele afirmații este mai aproape de opinia dvs. cu privire la strategia companiei în următoarea perioadă?

04.

Percepția despre investitori, în creștere



81% dintre manageri au o impresie favorabilă sau chiar foarte favorabilă despre investitori, iar aprecierile puternic pozitive au crescut considerabil comparativ cu prima jumătate a anului 2024.

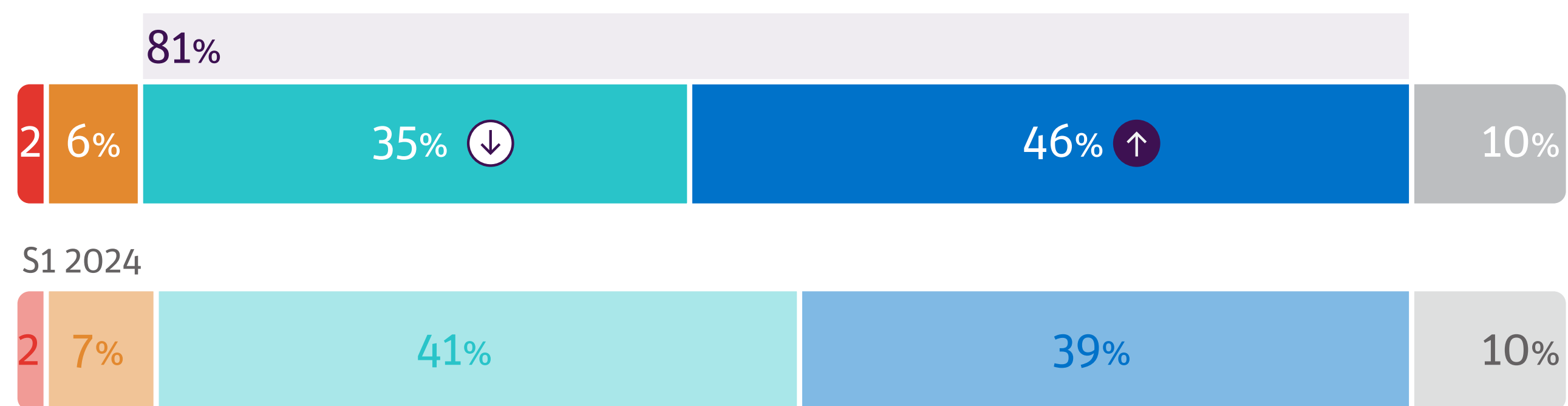
Managerii consideră că investitorii contribuie în mod semnificativ la stabilitatea financiară a companiilor în care își plasează capitalul (70%), dar observă și faptul că investitorii sunt, în general, orientați spre maximizarea profitului (64%). În plus, 60% dintre manageri cred că investitorii au o înțelegere solidă a domeniului de afaceri.

Investitorii beneficiază de o percepție pozitivă în rândul majorității managerilor

81% dintre manageri au o părere bună sau foarte bună despre investitori. Opinia clar pozitivă (foarte bună) față de investitori a crescut semnificativ față de S1 2024.

Părere business angels, fonduri de investiții, alți antreprenori

● Foarte proastă ● Mai degrabă proastă ● Mai degrabă bună ● Foarte bună ● NS/NR

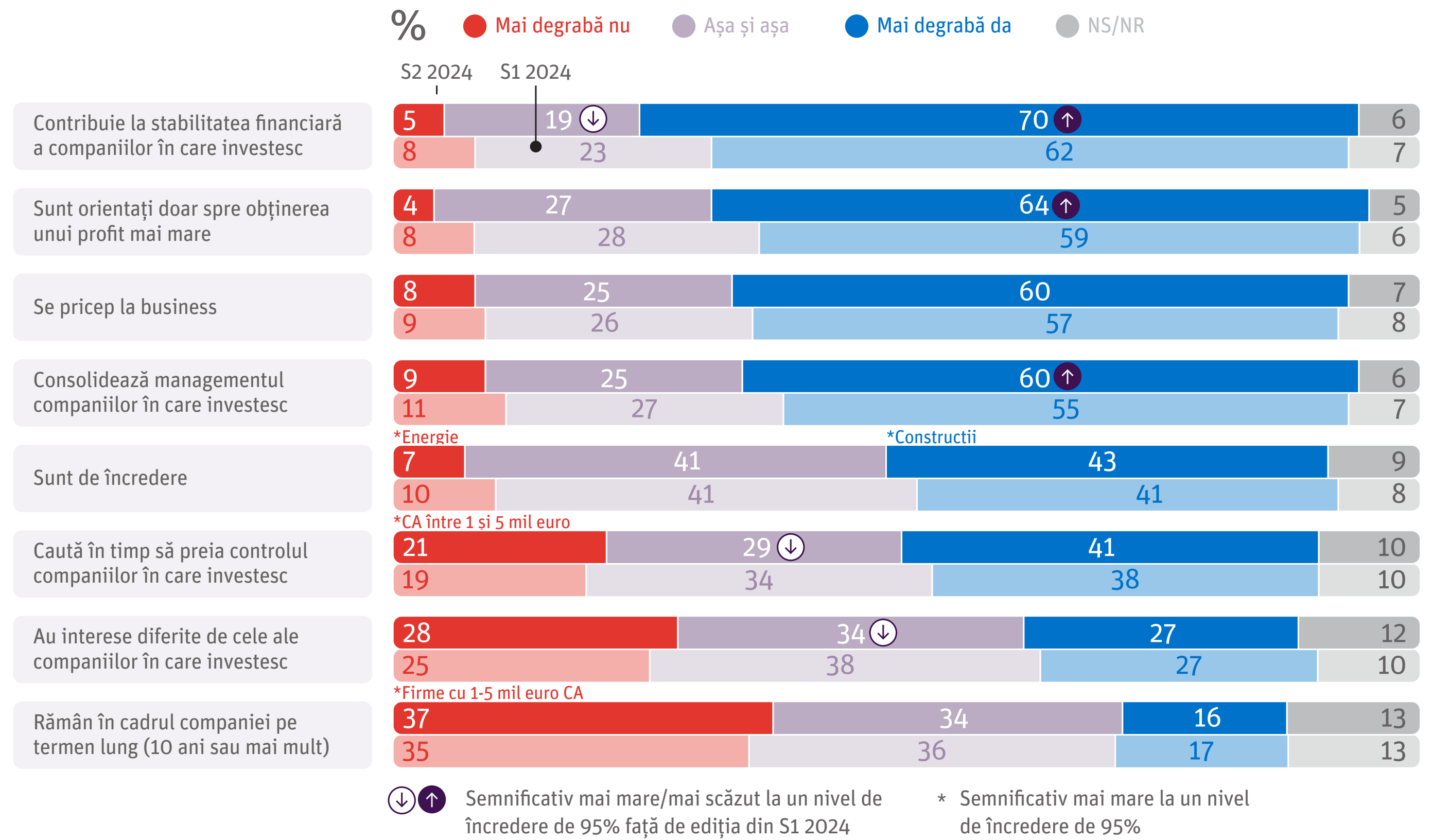


⬇️ ⬆️ Semnificativ mai mare/mai scăzut la un nivel de încredere de 95% față de ediția din S1 2024

❓ În contextul diversificării surselor de capital în piață, ce părere aveți despre cei care caută să investească în companii deja înființate (business angels, fonduri de investiții, alți antreprenori)?

Investitorii sunt văzuți ca persoane care contribuie la stabilitatea financiară a companiilor


❓ Considerați că acești investitori..?



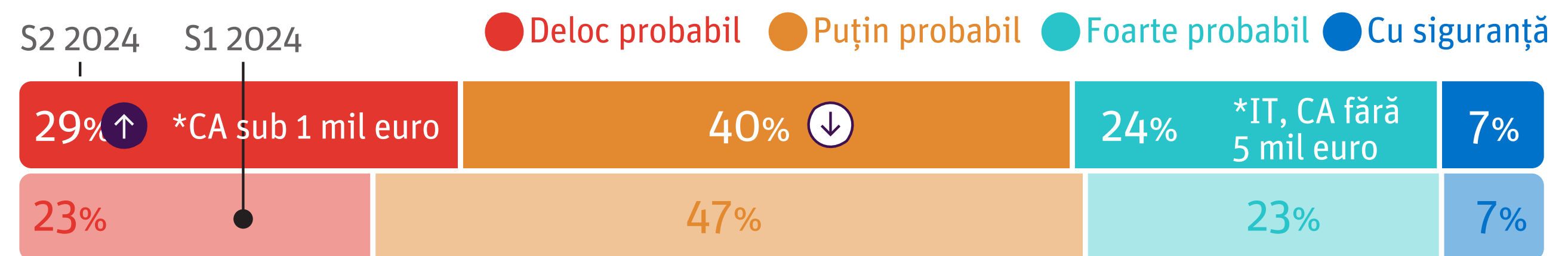
1/3 dintre manageri spun că ar avea nevoie de suportul financiar al investitorilor

34% dintre manageri spun că ar avea nevoie de suportul financiar al potențialilor investitori, iar 29% spun că în următorii 3 ani este foarte probabil ca aceștia să investească în compania lor.

Compania dvs. ar avea nevoie de suportul financiar al unor potențiali investitori?



Credeți că, în următorii 3 ani, potențiali investitori (business angels, fonduri de investiții, alți antreprenori) vor investi în compania dvs.?




↓ ↑ Semnificativ mai mare/mai scăzut la un nivel de încredere de 95% față de ediția din S1 2024

* Semnificativ mai mare la un nivel de încredere de 95%









? Compania dvs. ar avea nevoie de suportul financiar al unor potențiali investitori?
Credeți că, în următorii 3 ani, potențialii investitori (business angels, fonduri de investiții, alți antreprenori) vor investi în compania dvs.?

05.









Metodologia studiului CONFIDEX



Evoluția indicelui CONFIDEX pe parcursul celor 11 ediții

DOMENII	Q2 2020	Q3 2020	Q4 2020	Q1 2021	S2 2021	S1 2022	S2 2022	S1 2023	S2 2023	S1 2024	S2 2024
 Agricultură	43.2	43.0	45.1	47.6	40.5	47.0	47.2	48.9	45.0	48.5	45.7
 Industrie și energie electrică	41.4	40.8	45.2	45.9	41.6	47.0	42.3	49.7	47.4	51.3	52.1
 Energie	–	–	–	–	–	–	–	–	50.7	49.8	49.3
 Construcții	41.9	40.8	44.9	49.6	42.1	47.9	44.8	51.4	47.8	52.6	52.4
 Comerț	42.1	42.3	47.1	49.2	41.8	47.7	44.9	50.1	47.8	52.6	52.5
 Transport, distribuție, depozitare	38.6	38.4	43.9	42.5	38.3	48.0	43.9	49.8	48.6	51.5	52.3
 IT	–	–	–	–	–	–	–	–	50.4	53.7	52.9
 Servicii	37.5	41.3	47.8	49.3	42.4	50.0	51.7	51.7	49.8	57.1	52.7
Medie indice	40.7	41	45	47	41.4	47.8	44.4	50.2	48.1	52.5	52.0

Eșantion companii participante în studiu

Cifra afaceri	100k-1 mil euro	1 mil-5 mil euro	+5 mil euro	Total
 Agricultură	16	11	14	41
 Industrie	28	31	62	121
 Energie	8	2	21	31
 Construcții	24	25	37	86
 Comerț	45	23	47	115
 Transport, distribuție, depozitare	8	8	11	27
 IT	14	21	20	55
 Servicii	122	31	49	202
Total	265	152	261	678