



**PREGĂTIT**

storia.ro



**ÎNTR-UN ORAȘ  
NEPREGĂTIT**



**7**



**PAȘI PRIN CARE TE PROTEJEZI  
DE AZI ÎN CAZ DE CUTREMUR**

○ inițiativă lansată de RE:RISE & Storia.ro





PASUL **1**



## Stabilește planul de întâlnire cu cei apropiați



Dacă dintr-odată rețeaua telefonică și internetul ar pica, **unde v-ați îndrepta ca să vă regăsiți în siguranță?**



Lipsă semnal



# PASUL 2

## Identifică cel mai sigur loc din casă




Coordonatele de **siguranță** sunt **pereții interiori** sau **sub piesele durabile de mobilă**. **Evită ferestrele, liftul sau scările.**





PASUL **3**




## Ancorează mobila din casă



**Ancorează mobilierul înalt și mută mobila voluminoasă de lângă pat.** Prinde piesele instabile cu dispozitive de suspendare sau susținere.


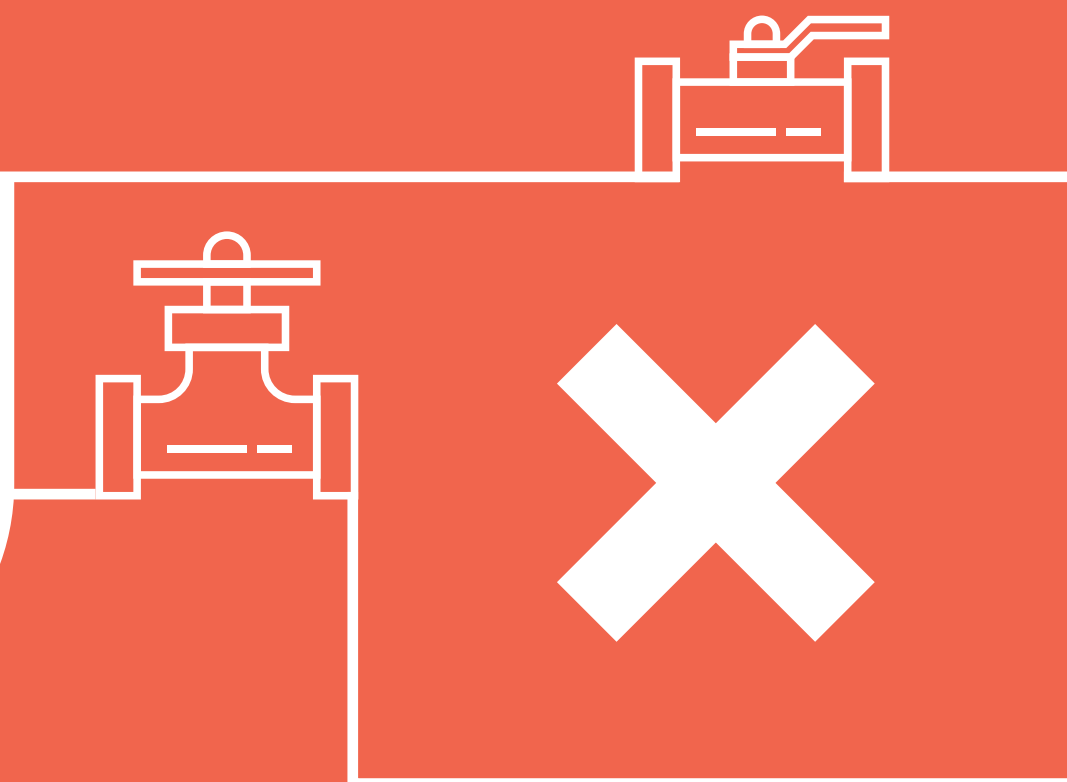






## Reperează cum oprești utilitățile

Asigură-te că știi exact de unde poți întrerupe rapid alimentarea cu **electricitate, apă și gaze** în locuința ta.





## Pregătește provizii pentru cutremur

Minimul necesar pentru **minimum 72h**:

- ▶ apă (min. 2 litri de persoană)
- ▶ conserve și alimente neperisabile
- ▶ trusă de prim ajutor și medicamente
- ▶ lanternă
- ▶ fluier
- ▶ pătură termică sau sac de dormit
- ▶ radio cu baterii
- ▶ baterie externă pentru telefon
- ▶ agendă cu numerele apropiaților








# Află răspunsuri despre clădirea în care locuiești

- ▶ Care este anul de construcție?
- ▶ Sunt documentate expertize tehnice sau reparații după 1977?
- ▶ Fațada sau casa scării trădează semne ale cutremurelor trecute?
- ▶ Ce modificări a suferit apartamentul; sunt pereți spărți, supraetajări?
- ▶ Se încadrează într-o clasă de risc seismic?





# Clase de risc seismic în funcție de efectul cutremurului asupra construcției



Clasa R(s) I	risc ridicat de prăbușire
Clasa R(s) II	risc de degradări structurale majore, dar pierderea stabilității puțin probabilă
Clasa R(s) III	risc de degradări structurale care nu afectează semnificativ siguranța structurală, dar posibile degradări nestructurale importante
Clasa R(s) IV	risc similar celui obținut la construcțiile proiectate pe baza prescripțiilor în vigoare

Clădirile încadrate în trecut în categorii de urgență (**U1, U2, U3**) s-ar înscrie, la o viitoare (și obligatorie) reexpertizare, în clasa I de risc seismic, în proporție de 99%. **Ele sunt la fel de vulnerabile, după calcul, precum cele din clasa I de risc seismic.**





## Fii tu primul ajutor





**Cursul de prim ajutor te învață să-ți ajuți familia și comunitatea.** Pentru că primii oameni la locul incidentului nu vor fi autoritățile, ci vecinii. Drumurile pot fi blocate, liniile ocupate, forțele de salvare implicate în alte cazuri, dar tu vei fi acolo.





storia.ro



**La AZI măsurile care te pot ajuta  
să fii mai pregătit și protejat  
în cazul unui cutremur major!**

